



# PREFEITURA MUNICIPAL DE SAMPAIO

P.P.A. 2014 / 2017

## Anexo II.2 - Detalhamento do Programa

RUA MANOEL MATOS

CENTRO

C.N.P.J. : 25.086.828/0001-35

### PROGRAMA: 0000 - Encargos Especiais

Códigos	Projeto / Atividade		Produto / Serviço	FNT	Meta Física					Recursos				
	F	SF			Cód.	Denominação	2014	2015	2016	2017	2014	2015	2016	2017
99	999	9008	Reserva de Contingência	META AÇAO EM %	010	100	100	100	100	129.542,62	150.500,10	157.107,03	130.000,00	567.149,75
					<b>Valor Total :</b>					129.542,62	150.500,10	157.107,03	130.000,00	567.149,75

F=Função, SF=Sub-função



# PREFEITURA MUNICIPAL DE SAMPAIO

P.P.A. 2014 / 2017

RUA MANOEL MATOS

CENTRO

C.N.P.J. : 25.086.828/0001-35

## Anexo II.2 - Detalhamento do Programa

### PROGRAMA: 0001 - Ação Legislativa

Códigos	Projeto / Atividade		Produto / Serviço	FNT	Meta Física					Recursos				
	F	SF			Cód.	Denominação	2014	2015	2016	2017	2014	2015	2016	2017
01	031	1001	Construção/Ampliação e Reforma do Prédio da Câmara Municipal	META AÇAO EM %	010	100	100	100	100	60.785,38	70.619,28	73.719,45	61.000,00	266.124,11
01	031	1002	Aquisição de Veículo de Representação Legislativo	META AÇAO EM %	010	100	100	100	100	35.873,34	41.676,95	43.506,56	36.000,00	157.056,85
01	031	2001	Manutenção das Atividades da Câmara Municipal	META AÇAO EM %	010	100	100	100	100	530.128,29	615.892,76	642.930,33	532.000,00	2.320.951,38
F=Função, SF=Sub-função										<b>Valor Total :</b>				
						<b>626.787,01</b>	<b>728.188,99</b>	<b>760.156,34</b>	<b>629.000,00</b>	<b>2.744.132,34</b>				



# PREFEITURA MUNICIPAL DE SAMPAIO

P.P.A. 2014 / 2017

RUA MANOEL MATOS


CENTRO

C.N.P.J. : 25.086.828/0001-35

## Anexo II.2 - Detalhamento do Programa

### PROGRAMA: 0052 - Administração Geral

Códigos	Projeto / Atividade		Produto / Serviço	FNT	Meta Física					Recursos				
	SF	Cód.			2014	2015	2016	2017	2014	2015	2016	2017	TOTAL	
20	606	1014	Aquisição de Máquinas e Equipamentos Agrícola	META ACAO EM %	010	100	100	100	100	4.982,41	5.788,47	6.042,58	5.000,00	21.813,46
20	606	1014	Aquisição de Máquinas e Equipamentos Agrícola	META ACAO EM %	2000	100	100	100	100	43.845,20	50.938,50	53.174,69	44.000,00	191.958,39
15	451	1037	Construção/Ampliação/Reforma de Prédios Públicos	META ACAO EM %	010	100	100	100	100	4.982,41	5.788,47	6.042,58	5.000,00	21.813,46
15	451	1037	Construção/Ampliação/Reforma de Prédios Públicos	META ACAO EM %	2000	100	100	100	100	14.947,22	17.365,39	18.127,73	15.000,00	65.440,34
15	451	1037	Construção/Ampliação/Reforma de Prédios Públicos	META ACAO EM %	3000	100	100	100	100	17.936,67	20.838,47	21.753,28	18.000,00	78.528,42
04	122	2002	MANUTENÇÃO DA SECRETARIA DE CONTROLE INTERNO	META ACAO EM %	010	100	100	100	100	79.718,54	92.615,45	96.681,25	80.000,00	349.015,24
04	122	2003	Manutenção do Gabinete do Prefeito	META ACAO EM %	010	100	100	100	100	272.039,52	316.050,23	329.924,77	273.000,00	1.191.014,52
13	392	2005	Recepções, Festividades Cívicas e Comemorações	META ACAO EM %	010	100	100	100	100	30.890,94	35.888,49	37.463,99	31.000,00	135.243,42
13	392	2005	Recepções, Festividades Cívicas e Comemorações	META ACAO EM %	2000	100	100	100	100	120.574,29	140.080,87	146.230,39	121.000,00	527.885,55
13	392	2005	Recepções, Festividades Cívicas e Comemorações	META ACAO EM %	3000	100	100	100	100	374.677,14	435.292,63	454.401,89	376.000,00	1.640.371,66
04	122	2006	Implantação do Plano Diretor	META ACAO EM %	010	100	100	100	100	6.975,37	8.103,85	8.459,61	7.000,00	30.538,83
04	122	2007	Manutenção da Secretaria de Administração e Finanças	META ACAO EM %	010	100	100	100	100	504.949,68	586.640,74	612.394,16	506.732,50	2.210.717,08
04	122	2007	Manutenção da Secretaria de Administração e Finanças	META ACAO EM %	070	100	100	100	100	34.876,86	40.519,26	42.298,05	35.000,00	152.694,17
04	122	2014	Cumprimento de Precatórios	META ACAO EM %	010	100	100	100	100	23.915,57	27.784,64	29.004,38	24.000,00	104.704,59
04	122	2015	Manutenção da Secretaria de Finanças	META ACAO EM %	010	100	100	100	100	349.765,09	406.350,29	424.188,99	351.000,00	1.531.304,37
04	122	2015	Manutenção da Secretaria de Finanças	META ACAO EM %	2000	100	100	100	100	996,49	1.157,70	1.208,52	1.000,00	4.362,71
04	122	2015	Manutenção da Secretaria de Finanças	META ACAO EM %	3000	100	100	100	100	996,49	1.157,70	1.208,52	1.000,00	4.362,71
12	122	2025	Manutenção da Secretaria de Educação	META ACAO EM %	010	100	100	100	100	209.261,16	243.115,56	253.788,29	210.000,00	916.165,01
12	122	2037	Manutenção do Fundo Municipal de Educação	META ACAO EM %	020	100	100	100	100	96.694,60	112.337,91	117.269,52	97.936,00	423.338,03
12	122	2037	Manutenção do Fundo Municipal de Educação	META ACAO EM %	204	100	100	100	100	4.982,41	5.788,47	6.042,58	5.000,00	21.813,46
18	542	2096	MANUTENÇÃO DO FUNDO MIO AMBIENTE	META ACAO EM %	010	100	100	100	100	95.662,25	111.138,54	116.017,50	96.000,00	418.818,29
04	122	9001	Contribuição a Entidades S/ Fins Lucrativos	META ACAO EM %	010	100	100	100	100	23.915,57	27.784,64	29.004,38	24.000,00	104.704,59
04	122	9002	Contribuição P/ ATM - Associação Tocantinense de Municípios	META ACAO EM %	010	100	100	100	100	23.915,57	27.784,64	29.004,38	24.000,00	104.704,59
04	122	9003	Contribuição P/ CNM - Confederação Nacional de Municípios	META ACAO EM %	010	100	100	100	100	11.957,78	13.892,32	14.502,19	12.000,00	52.352,29



# PREFEITURA MUNICIPAL DE SAMPAIO

RUA MANOEL MATOS

CENTRO

C.N.P.J. : 25.086.828/0001-35

**P.P.A. 2014 / 2017**

**Anexo II.2 - Detalhamento do Programa**

F=Função, SF=Sub-função

Valor Total :

2.353.459,23	2.734.203,23	2.854.234,22	2.361.768,50	0.303.665,18
--------------	--------------	--------------	--------------	--------------



# PREFEITURA MUNICIPAL DE SAMPAIO

P.P.A. 2014 / 2017

RUA MANOEL MATOS

CENTRO

C.N.P.J. : 25.086.828/0001-35

## Anexo II.2 - Detalhamento do Programa

### PROGRAMA: 0053 - Administração de Receitas

Códigos	Projeto / Atividade		Produto / Serviço	FNT	Meta Física					Recursos								
	F	SF			Cód.	2014	2015	2016	2017	2014	2015	2016	2017	TOTAL				
04	122	1003	Aquisição de Veículo de Representação	010	100	100	100	100	60.785,38	70.619,28	73.719,45	61.000,00	266.124,11					
04	123	2016	Manutenção dos Serviços de Contabilidade	010	100	100	100	100	136.518,00	158.603,96	165.566,64	137.000,00	597.688,60					
F=Função, SF=Sub-função									Valor Total :					197.303,38	229.223,24	239.286,09	198.000,00	863.812,71



# PREFEITURA MUNICIPAL DE SAMPAIO

P.P.A. 2014 / 2017

RUA MANOEL MATOS

CENTRO

C.N.P.J. : 25.086.828/0001-35

## Anexo II.2 - Detalhamento do Programa

### PROGRAMA: 0058 - Treinamento e Capacitação de Recursos Humanos

Códigos	Projeto / Atividade		Produto / Serviço	FNT	Meta Física				Recursos					
	F	SF			Cód.	Denominação	2014	2015	2016	2017	2014	2015	2016	2017
12	361	2027	Treinamento/Capacitação de Professores	META/ACAO EM %	010	100	100	100	100	60.785,38	70.619,28	73.719,45	61.000,00	266.124,11
F=Função, SF=Sub-função					Valor Total :	60.785,38	70.619,28	73.719,45	61.000,00	266.124,11				



# PREFEITURA MUNICIPAL DE SAMPAIO

P.P.A. 2014 / 2017

RUA MANOEL MATOS

CENTRO

C.N.P.J. : 25.086.828/0001-35

## Anexo II.2 - Detalhamento do Programa

### PROGRAMA: 0102 - Policiamento Militar

Códigos	Projeto / Atividade		Produto / Serviço	FNT	Meta Física					Recursos						
	F	SF			Cód.	Denominação	2014	2015	2016	2017	2014	2015	2016	2017	TOTAL	
06	181	2013	Manutenção/Apoio a Segurança Pública	META ACAAO EM %	010	100	100	100	100	6.975,37	8.103,85	8.459,61	7.000,00	30.538,83		
F=Função, SF=Sub-função										Valor Total :		6.975,37	8.103,85	8.459,61	7.000,00	30.538,83



# PREFEITURA MUNICIPAL DE SAMPAIO

P.P.A. 2014 / 2017

RUA MANOEL MATOS

Anexo II.2 - Detalhamento do Programa

CENTRO


C.N.P.J. : 25.086.828/0001-35

## PROGRAMA : 0120 - Amparo Assistencial ao Idoso

Códigos	Projeto / Atividade		Produto / Serviço	FNT	Meta Física				Recursos					
	SF	Cód.			2014	2015	2016	2017	2014	2015	2016	2017	TOTAL	
08	241	1079	Construção da Casa do Idoso	010	100	100	100	100	5.978,89	6.946,16	7.251,09	6.000,00	26.176,14	
08	241	1079	Construção da Casa do Idoso	2000	100	100	100	100	9.964,82	11.576,93	12.085,16	10.000,00	43.626,91	
08	241	2085	Manutenção do Programa de Apoio ao Idoso	010	100	100	100	100	11.957,78	13.892,32	14.502,19	12.000,00	52.352,29	
									<b>Valor Total :</b>	<b>27.901,49</b>	<b>32.415,41</b>	<b>33.838,44</b>	<b>28.000,00</b>	<b>122.155,34</b>

F=Função, SF=Sub-função





# PREFEITURA MUNICIPAL DE SAMPAIO

P.P.A. 2014 / 2017

RUA MANOEL MATOS

CENTRO


C.N.P.J. : 25.086.828/0001-35

## Anexo II.2 - Detalhamento do Programa

### PROGRAMA: 0122 - Amparo Assistencial a Criança e ao Adolescente

Códigos	Projeto / Atividade	Produto / Serviço	FNT	Meta Física				Recursos						
				2014	2015	2016	2017	2014	2015	2016	2017	TOTAL		
08	243	1057	Construção da Sede do Conselho da Criança e do Adolescente	META ACAAQ EM %	010	100	100	100	100	9.964,82	11.576,93	12.085,16	10.000,00	43.626,91
08	243	1058	Construção da Sede do Conselho Tutelar	META ACAAQ EM %	010	100	100	100	100	23.915,57	27.784,64	29.004,38	24.000,00	104.704,59
08	243	2056	Manutenção do Fundo da Criança e do Adolescente	META ACAAQ EM %	010	100	100	100	100	60.785,38	70.619,28	73.719,45	61.000,00	266.124,11
04	243	2057	Manutenção do Conselho Tutelar	META ACAAQ EM %	010	100	100	100	100	132.532,07	153.973,19	160.732,58	133.000,00	580.237,84
08	243	2087	Manutenção do Programa Projovem	META ACAAQ EM %	010	100	100	100	100	8.669,39	10.071,93	10.514,09	8.700,00	37.956,41
08	243	2087	Manutenção do Programa Projovem	META ACAAQ EM %	700	100	100	100	100	27.203,96	31.605,03	32.992,48	27.300,00	119.101,47
08	243	2089	Manut. do Prog. SCFV-Serviço de Convivência e Fortalecimento de Vínculos	META ACAAQ EM %	010	100	100	100	100	14.947,22	17.366,39	18.127,73	15.000,00	65.440,34
08	243	2089	Manut. do Prog. SCFV-Serviço de Convivência e Fortalecimento de Vínculos	META ACAAQ EM %	700	100	100	100	100	44.841,68	52.096,19	54.383,20	45.000,00	196.321,07
				<b>Valor Total :</b>				<b>322.860,09</b>	<b>375.092,58</b>	<b>391.559,07</b>	<b>324.000,00</b>	<b>1.413.511,74</b>		

F=Função, SF=Sub-função



# PREFEITURA MUNICIPAL DE SAMPAIO

P.P.A. 2014 / 2017

RUA MANOEL MATOS

CENTRO

C.N.P.J. : 25.086.828/0001-35

## Anexo II.2 - Detalhamento do Programa

### PROGRAMA: 0125 - Assistência a Comunidades

Códigos	F	SF	Cód.	Projeto / Atividade Denominação	Produto / Serviço	FNT	Meta Física					Recursos				
							2014	2015	2016	2017	2014	2015	2016	2017	TOTAL	
20	691	1021	1021	Construção do Mercado Público Municipal	META AÇAO EM %	010	100	100	100	100	4.982,41	5.788,47	6.042,58	5.000,00	21.813,46	
16	481	1048	1048	Melhorias Habitacionais P/Combate a Doença de Chagas	META AÇAO EM %	040	100	100	100	100	10.961,30	12.734,62	13.293,67	11.000,00	47.989,59	
16	481	1048	1048	Melhorias Habitacionais P/Combate a Doença de Chagas	META AÇAO EM %	2000	100	100	100	100	49.824,08	57.884,65	60.425,78	50.000,00	218.134,51	
16	481	1048	1048	Melhorias Habitacionais P/Combate a Doença de Chagas	META AÇAO EM %	3000	100	100	100	100	20.926,12	24.311,56	25.378,83	21.000,00	91.616,51	
16	482	1050	1050	Construção de Casas Populares	META AÇAO EM %	010	100	100	100	100	4.982,41	5.788,47	6.042,58	5.000,00	21.813,46	
16	482	1050	1050	Construção de Casas Populares	META AÇAO EM %	2000	100	100	100	100	26.905,00	31.257,71	32.629,92	27.000,00	117.792,63	
16	482	1050	1050	Construção de Casas Populares	META AÇAO EM %	3000	100	100	100	100	5.978,89	6.946,16	7.251,09	6.000,00	26.176,14	
26	451	1053	1053	Abertura/Construção de Vias Urbanas	META AÇAO EM %	010	100	100	100	100	4.982,41	5.788,47	6.042,58	5.000,00	21.813,46	
26	451	1053	1053	Abertura/Construção de Vias Urbanas	META AÇAO EM %	2000	100	100	100	100	9.964,82	11.576,93	12.085,16	10.000,00	43.626,91	
26	451	1053	1053	Abertura/Construção de Vias Urbanas	META AÇAO EM %	3000	100	100	100	100	9.964,82	11.576,93	12.085,16	10.000,00	43.626,91	
17	301	1064	1064	Construção de Aterro Sanitário	META AÇAO EM %	2000	100	100	100	100	74.736,13	86.826,98	90.638,67	75.000,00	327.201,78	
17	301	1064	1064	Construção de Aterro Sanitário	META AÇAO EM %	3000	100	100	100	100	19.929,63	23.153,86	24.170,31	20.000,00	87.253,80	
10	301	1074	1074	Construção Academia de Saude	META AÇAO EM %	040	100	100	100	100	1.992,97	2.315,39	2.417,03	2.000,00	8.725,39	
10	301	1074	1074	Construção Academia de Saude	META AÇAO EM %	450	100	100	100	100	30.890,94	35.888,49	37.463,99	31.000,00	135.243,42	
08	244	1080	1080	Construção/Ampliação/Reforma Imovel P/ o FMAS	META AÇAO EM %	010	100	100	100	100	4.982,41	5.788,47	6.042,58	5.000,00	21.813,46	
08	244	1080	1080	Construção/Ampliação/Reforma Imovel P/ o FMAS	META AÇAO EM %	700	100	100	100	100	9.964,82	11.576,93	12.085,16	10.000,00	43.626,91	
08	244	1081	1081	Cosnu/Ampliação/Reforma da Sede do CRAS	META AÇAO EM %	010	100	100	100	100	3.985,92	4.630,77	4.834,06	4.000,00	17.450,75	
08	244	1081	1081	Cosnu/Ampliação/Reforma da Sede do CRAS	META AÇAO EM %	700	100	100	100	100	2.989,45	3.473,08	3.625,55	3.000,00	13.088,08	
08	244	1082	1082	Construção/Ampliação/Estruturação Cerâmica Comunitária	META AÇAO EM %	010	100	100	100	100	9.964,82	11.576,93	12.085,16	10.000,00	43.626,91	
08	244	1082	1082	Construção/Ampliação/Estruturação Cerâmica Comunitária	META AÇAO EM %	2000	100	100	100	100	39.859,27	46.307,73	48.340,63	40.000,00	174.507,63	
08	244	1083	1083	Implantação da Padaria Comunitária	META AÇAO EM %	010	100	100	100	100	9.964,82	11.576,93	12.085,16	10.000,00	43.626,91	
08	244	1083	1083	Implantação da Padaria Comunitária	META AÇAO EM %	010	100	100	100	100	2.989,45	3.473,08	3.625,55	3.000,00	13.088,08	
08	244	1083	1083	Implantação da Padaria Comunitária	META AÇAO EM %	2000	100	100	100	100	22.919,08	26.626,94	27.795,86	23.000,00	100.341,88	
08	244	1083	1083	Implantação da Padaria Comunitária	META AÇAO EM %	3000	100	100	100	100	3.985,92	4.630,77	4.834,06	4.000,00	17.450,75	
08	244	1084	1084	Construção do Prédio da Secretaria de Ação Social	META AÇAO EM %	010	100	100	100	100	49.824,08	57.884,65	60.425,78	50.000,00	218.134,51	
08	334	1086	1086	Construção da Cozinha Alternativa	META AÇAO EM %	010	100	100	100	100	4.982,41	5.788,47	6.042,58	5.000,00	21.813,46	
10	122	2068	2068	Manutenção do Conselho Municipal de Saude	META AÇAO EM %	040	100	100	100	100	18.933,15	21.996,17	22.961,80	19.000,00	82.891,12	



# PREFEITURA MUNICIPAL DE SAMPAIO

P.P.A. 2014 / 2017

RUA MANOEL MATOS

CENTRO

C.N.P.J. : 25.086.828/0001-35

## Anexo II.2 - Detalhamento do Programa

10	301	2069	Manutenção do Programa PAB-Piso de Atenção Básica	META AÇAO EM %	040	100	100	100	100	18.733,86	21.764,63	22.720,09	18.800,00	82.018,58
10	301	2069	Manutenção do Programa PAB-Piso de Atenção Básica	META AÇAO EM %	401	100	100	100	100	101.840,43	118.316,24	123.510,30	102.200,00	445.866,97
10	301	2070	Manutenção do Programa Saúde da Família - PSF	META AÇAO EM %	401	100	100	100	100	245.632,75	285.371,36	297.899,11	246.500,00	1.075.403,22
10	301	2071	Manutenção do Programa Assistência Farmacêutica Básica	META AÇAO EM %	040	100	100	100	100	6.975,37	8.103,85	8.459,61	7.000,00	30.538,83
10	301	2071	Manutenção do Programa Assistência Farmacêutica Básica	META AÇAO EM %	407	100	100	100	100	25.908,52	30.100,02	31.421,41	26.000,00	113.429,95
10	301	2073	Manutenção do Prog. PMAQ-Programa de Melhoria do Acesso e da Qualidade	META AÇAO EM %	040	100	100	100	100	3.985,92	4.630,77	4.834,06	4.000,00	17.450,75
10	301	2073	Manutenção do Prog. PMAQ-Programa de Melhoria do Acesso e da Qualidade	META AÇAO EM %	401	100	100	100	100	14.947,22	17.365,39	18.127,73	15.000,00	65.440,34
10	301	2074	Manutenção do Programa Mais Médicos	META AÇAO EM %	040	100	100	100	100	16.740,89	19.449,24	20.303,06	16.800,00	73.293,19
10	301	2074	Manutenção do Programa Mais Médicos	META AÇAO EM %	401	100	100	100	100	19.132,45	22.227,71	23.203,50	19.200,00	83.763,66
10	301	2075	Manutenção do Fundo Municipal de Saúde	META AÇAO EM %	040	100	100	100	100	796.687,15	925.575,67	966.208,26	799.500,00	3.487.971,08
10	305	2083	Manutenção do Programa Vigilância Epidemiológica	META AÇAO EM %	040	100	100	100	100	36.371,58	42.255,80	44.110,82	36.500,00	159.238,20
10	305	2083	Manutenção do Programa Vigilância Epidemiológica	META AÇAO EM %	409	100	100	100	100	55.802,98	64.830,82	67.676,88	56.000,00	244.310,68
08	242	2086	Manutenção do Programa de Apoio ao Deficiente	META AÇAO EM %	010	100	100	100	100	3.985,92	4.630,77	4.834,06	4.000,00	17.450,75
08	244	2090	Manutenção da Padaria Comunitária	META AÇAO EM %	010	100	100	100	100	18.933,15	21.996,17	22.961,80	19.000,00	82.891,12
08	244	2091	Manutenção do Conselho Municipal de Assistência Social	META AÇAO EM %	010	100	100	100	100	11.957,78	13.892,32	14.502,19	12.000,00	52.352,29
08	244	2092	Manutenção do CRAS-Centro de Referência de Assistência Social	META AÇAO EM %	010	100	100	100	100	56.799,46	65.988,51	68.885,39	57.000,00	248.673,36
08	244	2092	Manutenção do CRAS-Centro de Referência de Assistência Social	META AÇAO EM %	700	100	100	100	100	124.560,22	144.711,65	151.064,46	125.000,00	545.336,33
08	244	2093	Manutenção do Fundo Municipal de Assistência Social	META AÇAO EM %	010	100	100	100	100	84.103,06	97.709,30	101.998,72	84.400,00	368.211,08
08	244	2093	Manutenção do Fundo Municipal de Assistência Social	META AÇAO EM %	700	100	100	100	100	257.291,58	298.916,37	312.038,74	258.200,00	1.126.446,69
08	244	2094	Manutenção do Programa Bolsa Família	META AÇAO EM %	010	100	100	100	100	13.452,51	15.628,86	16.314,96	13.500,00	58.896,33
08	244	2094	Manutenção do Programa Bolsa Família	META AÇAO EM %	700	100	100	100	100	32.385,66	37.625,03	39.276,76	32.500,00	141.787,45
08	244	2094	Manutenção do Programa Bolsa Família	META AÇAO EM %	700	100	100	100	100					

F=Função. SF=Sub-função

Valor Total :

2.408.595,99 2.798.260,09 2.921.103,19 2.417.100,00 0.545.059,27



# PREFEITURA MUNICIPAL DE SAMPAIO

P.P.A. 2014 / 2017

RUA MANOEL MATOS

CENTRO

C.N.P.J. : 25.086.828/0001-35

## Anexo II.2 - Detalhamento do Programa

### PROGRAMA : 0202 - Agentes Comunitarios de Saúde

Códigos	Projeto / Atividade		Produto / Serviço	FNT	Meta Fisica					Recursos				
	SF	Cód.			2014	2015	2016	2017	2014	2015	2016	2017	TOTAL	
10	301	2076	Manutenção do PACS-Programa Agentes Comunitários de Saúde	META ACAO EM %	401	100	100	100	100	129.542,62	150.500,10	157.107,03	130.000,00	567.149,75
					<b>Valor Total :</b>					129.542,62	150.500,10	157.107,03	130.000,00	567.149,75

F=Função, SF=Sub-função



# PREFEITURA MUNICIPAL DE SAMPAIO

P.P.A. 2014 / 2017

RUA MANOEL MATOS

CENTRO

C.N.P.J. : 25.086.828/0001-35

## Anexo II.2 - Detalhamento do Programa

### PROGRAMA: 0210 - Atendimento Ambulatorial, Emergencial e Hospitalar

Códigos	Projeto / Atividade	Produto / Serviço	FNT	Meta Física					Recursos					
				2014	2015	2016	2017	2014	2015	2016	2017	TOTAL		
10	301	1059	Aquisição de Ambulância	META ACAAO EM %	040	100	100	100	100	10.961,30	12.734,62	13.293,67	11.000,00	47.989,59
10	301	1059	Aquisição de Ambulância	META ACAAO EM %	2000	100	100	100	100	79.718,54	92.615,45	96.681,25	80.000,00	349.015,24
10	301	1059	Aquisição de Ambulância	META ACAAO EM %	3000	100	100	100	100	79.718,54	92.615,45	96.681,25	80.000,00	349.015,24
10	301	1060	Construção/Ampliação/Reforma Secretaria de Saúde	META ACAAO EM %	040	100	100	100	100	18.933,15	21.996,17	22.961,80	19.000,00	82.891,12
10	301	1075	Construção/Ampliação/Reformas das UBS- Unidades Básicas de Saúde	META ACAAO EM %	040	100	100	100	100	5.978,89	6.946,16	7.251,09	6.000,00	26.176,14
10	301	1075	Construção/Ampliação/Reformas das UBS- Unidades Básicas de Saúde	META ACAAO EM %	409	100	100	100	100	54.806,49	63.673,12	66.468,36	55.000,00	239.947,97
10	301	1075	Construção/Ampliação/Reformas das UBS- Unidades Básicas de Saúde	META ACAAO EM %	440	100	100	100	100	29.894,45	34.730,79	36.255,47	30.000,00	130.880,71
10	301	1077	Aquisição de Veiculo para a Secretaria de Saúde	META ACAAO EM %	040	100	100	100	100	9.984,82	11.576,93	12.085,16	10.000,00	43.626,91
10	301	1077	Aquisição de Veiculo para a Secretaria de Saúde	META ACAAO EM %	409	100	100	100	100	19.929,63	23.153,86	24.170,31	20.000,00	87.253,80
10	301	1077	Aquisição de Veiculo para a Secretaria de Saúde	META ACAAO EM %	440	100	100	100	100	7.971,86	9.261,55	9.668,13	8.000,00	34.901,54
10	304	1078	Aquisição de Veiculo para Vigilância Sanitária	META ACAAO EM %	040	100	100	100	100	14.947,22	17.365,39	18.127,73	15.000,00	65.440,34
10	304	1078	Aquisição de Veiculo para Vigilância Sanitária	META ACAAO EM %	406	100	100	100	100	20.926,12	24.311,56	25.378,83	21.000,00	91.616,51
10	301	2078	Manutenção do Centro Odontológico	META ACAAO EM %	040	100	100	100	100	48.329,37	56.148,12	58.613,01	48.500,00	211.590,50
10	301	2078	Manutenção do Centro Odontológico	META ACAAO EM %	401	100	100	100	100	15.445,46	17.944,24	18.731,99	15.500,00	67.621,69
10	301	2079	Manutenção do Programa Saúde Bucal	META ACAAO EM %	040	100	100	100	100	11.866,10	13.785,80	14.390,99	11.907,99	51.950,88
10	301	2079	Manutenção do Programa Saúde Bucal	META ACAAO EM %	401	100	100	100	100	17.936,67	20.838,47	21.753,28	18.000,00	78.528,42
10	301	2080	Manutenção das Atividades das UBS - Unidades Básicas de Saúde	META ACAAO EM %	040	100	100	100	100	69.255,49	80.459,68	83.991,84	69.500,00	303.207,01
10	301	2080	Manutenção das Atividades das UBS - Unidades Básicas de Saúde	META ACAAO EM %	401	100	100	100	100	68.358,65	79.417,75	82.904,17	68.500,00	299.280,57

F=Função, SF=Sub-função

Valor Total :

584.942,75 679.575,11 709.408,33 587.007,99 2.560.934,18



# PREFEITURA MUNICIPAL DE SAMPAIO

P.P.A. 2014 / 2017

RUA MANOEL MATOS

CENTRO

C.N.P.J. : 25.086.828/0001-35

## Anexo II.2 - Detalhamento do Programa

### PROGRAMA: 0245 - Vigilância Epidemiologica

Códigos	Projeto / Atividade		Produto / Serviço	FNT	Meta Física					Recursos				
	F	SF			Cód.	Denominação	2014	2015	2016	2017	2014	2015	2016	2017
10	304	2082	Manutenção do Programa Vigilância Sanitária	META AÇAO EM %	040	100	100	100	100	18.335,27	21.301,56	22.236,69	18.400,00	80.273,52
10	304	2082	Manutenção do Programa Vigilância Sanitária	META AÇAO EM %	406	100	100	100	100	51.817,05	60.200,04	62.842,81	52.000,00	226.859,90
					<b>Valor Total :</b>					<b>70.152,32</b>	<b>81.501,60</b>	<b>85.079,50</b>	<b>70.400,00</b>	<b>307.133,42</b>

F=Função, SF=Sub-função



# PREFEITURA MUNICIPAL DE SAMPAIO

P.P.A. 2014 / 2017

RUA MANOEL MATOS

CENTRO

C.N.P.J. : 25.086.828/0001-35

## Anexo II.2 - Detalhamento do Programa

### PROGRAMA: 0250 - Assistência Alimentar e Nutricional

Códigos	Projeto / Atividade		Produto / Serviço	META ACOAO EM %	FNT	Meta Fisica				Recursos				
	F	SF				2014	2015	2016	2017	2014	2015	2016	2017	TOTAL
10	301	1061	Construção do Prédio Farmácia Básica		040	100	100	100	100	18.933,15	21.996,17	22.961,80	19.000,00	82.891,12
						<b>Valor Total :</b>				<b>18.933,15</b>	<b>21.996,17</b>	<b>22.961,80</b>	<b>19.000,00</b>	<b>82.891,12</b>

F=Função, SF=Sub-função



# PREFEITURA MUNICIPAL DE SAMPAIO

P.P.A. 2014 / 2017

RUA MANOEL MATOS

CENTRO


C.N.P.J. : 25.086.828/0001-35

## Anexo II.2 - Detalhamento do Programa

### PROGRAMA: 0251 - Alimentação Escolar

Códigos	Projeto / Atividade		Produto / Serviço	FNT	Meta Física					Recursos				
	F	SF			Cód.	2014	2015	2016	2017	2014	2015	2016	2017	TOTAL
12	306	2038	Manutenção do PNAE - Programa Nacional de Alimentação Escolar	META ACAO EM %	010	100	100	100	100	7.473,61	8.682,70	9.063,87	7.500,00	32.720,18
12	306	2038	Manutenção do PNAE - Programa Nacional de Alimentação Escolar	META ACAO EM %	020	100	100	100	100	4.484,17	5.209,62	5.438,32	4.500,00	19.632,11
12	306	2038	Manutenção do PNAE - Programa Nacional de Alimentação Escolar	META ACAO EM %	202	100	100	100	100	69.753,72	81.038,52	84.596,10	70.000,00	305.388,34
F=Função, SF=Sub-função					Valor Total :					81.711,50	94.930,84	99.098,29	82.000,00	357.740,63





# PREFEITURA MUNICIPAL DE SAMPAIO

P.P.A. 2014 / 2017

RUA MANOEL MATOS

CENTRO

C.N.P.J. : 25.086.828/0001-35

## Anexo II.2 - Detalhamento do Programa

### PROGRAMA: 0402 - Exp. da Oferta de Vagas em Estab. de Educ. Infantil

Códigos	Projeto / Atividade		Produto / Serviço	FNT	Meta Física					Recursos				
	F	SF			Cód.	Denominação	2014	2015	2016	2017	2014	2015	2016	2017
12	361	1023	Construção/Reforma de Escolas de Ensino Fundamental	META AÇAO EM %	010	100	100	100	100	9.964,82	11.576,93	12.085,16	10.000,00	43.626,91
12	361	1023	Construção/Reforma de Escolas de Ensino Fundamental	META AÇAO EM %	2000	100	100	100	100	54.806,49	63.673,12	66.468,36	55.000,00	239.947,97
					<b>Valor Total :</b>	<b>64.771,31</b>	<b>75.250,05</b>	<b>78.553,52</b>	<b>65.000,00</b>	<b>283.574,88</b>				

F=Função, SF=Sub-função



# PREFEITURA MUNICIPAL DE SAMPAIO

P.P.A. 2014 / 2017

RUA MANOEL MATOS

CENTRO

C.N.P.J. : 25.086.828/0001-35

## Anexo II.2 - Detalhamento do Programa

### PROGRAMA : 0403 - Ensino Fundamental

Códigos	SF	Cód.	Projeto / Atividade Denominação	Produto / Serviço	FNT	Meta Física					Recursos				
						2014	2015	2016	2017	2014	2015	2016	2017	TOTAL	
12	361	1026	Aquisição de Veículo para Transporte Escolar	META AÇAO EM %	298	100	100	100	100	120.574,29	140.080,87	146.230,39	121.000,00	527.885,55	
12	361	2028	Manutenção do Ensino Fundamental	META AÇAO EM %	020	100	100	100	100	241.148,58	280.161,74	292.460,79	242.000,00	1.055.771,11	
12	361	2039	Manutenção do PDDE - Programa Dinheiro Direto na Escola	META AÇAO EM %	020	100	100	100	100	1.992,97	2.315,39	2.417,03	2.000,00	8.725,39	
12	361	2039	Manutenção do PDDE - Programa Dinheiro Direto na Escola	META AÇAO EM %	201	100	100	100	100	9.964,82	11.576,93	12.085,16	10.000,00	43.626,91	
12	361	2040	Manutenção do PETE-Programa Estadual de Transporte Escolar	META AÇAO EM %	020	100	100	100	100	11.957,78	13.892,32	14.502,19	12.000,00	52.352,29	
12	361	2040	Manutenção do PETE-Programa Estadual de Transporte Escolar	META AÇAO EM %	298	100	100	100	100	114.595,40	133.134,71	138.979,30	115.000,00	501.709,41	
12	361	2041	Manutenção do PNATE-Programa Nacional de Transporte Escolar	META AÇAO EM %	020	100	100	100	100	15.943,71	18.523,09	19.336,25	16.000,00	69.803,05	
12	361	2041	Manutenção do PNATE-Programa Nacional de Transporte Escolar	META AÇAO EM %	203	100	100	100	100	72.743,17	84.511,60	88.221,64	73.000,00	318.476,41	
12	361	2042	Manutenção do QSE-Quota do Salário Educação	META AÇAO EM %	200	100	100	100	100	59.788,91	69.461,59	72.510,94	60.000,00	261.761,44	
12	361	2052	Manutenção do Fundeb 40% - Ensino Fundamental	META AÇAO EM %	031	100	100	100	100	848.005,96	985.196,87	1.028.446,82	851.000,00	3.712.649,65	
12	361	2053	Manutenção do Fundeb 60% - Ensino Fundamental	META AÇAO EM %	030	100	100	100	100	1.303.398,11	1.514.262,63	1.580.738,47	1.308.000,00	5.706.399,21	
F=Função, SF=Sub-função						Valor Total :					2.800.113,70	3.253.117,74	3.395.928,98	2.810.000,00	2.259.160,42



# PREFEITURA MUNICIPAL DE SAMPAIO

P.P.A. 2014 / 2017

RUA MANOEL MATOS

CENTRO

C.N.P.J. : 25.086.828/0001-35

## Anexo II.2 - Detalhamento do Programa

### PROGRAMA: 0404 - Exp. de Oferta de Vagas no Ens. Fundamental

Códigos	Projeto / Atividade		Produto / Serviço	FNT	Meta Física				Recursos					
	SF	Cód.			2014	2015	2016	2017	2014	2015	2016	2017	TOTAL	
12	365	2054	Manutenção do Fundeb 40% - Ensino Infantil	META ACAAO EM %	031	100	100	100	100	116.588,36	135.450,10	141.396,33	117.000,00	510.434,79
12	365	2055	Manutenção do Fundeb 60% - Ensino Infantil	META ACAAO EM %	030	100	100	100	100	173.387,82	201.438,60	210.281,72	174.000,00	759.108,14
					<b>Valor Total :</b>	<b>289.976,18</b>	<b>336.888,70</b>	<b>351.678,05</b>	<b>291.000,00</b>	<b>1.269.542,93</b>				

F=Função, SF=Sub-função



# PREFEITURA MUNICIPAL DE SAMPAIO

P.P.A. 2014 / 2017

RUA MANOEL MATOS

CENTRO

C.N.P.J. : 25.086.828/0001-35

## Anexo II.2 - Detalhamento do Programa

### PROGRAMA: 0420 - Ensino Médio Profissional

Códigos	Projeto / Atividade		Produto / Serviço	FNT	Meta Física					Recursos				
	SF	Cód.			2014	2015	2016	2017	2014	2015	2016	2017	TOTAL	
12	363	2030	Manutenção do Telecentro	010	100	100	100	100	18.933,15	21.996,17	22.961,80	19.000,00	82.891,12	
08	363	2095	Manutenção de Escola Profissionalizante	010	100	100	100	100	11.957,78	13.892,32	14.502,19	12.000,00	52.352,29	
F=Função, SF=Sub-função					<b>Valor Total :</b>					<b>30.890,93</b>	<b>35.888,49</b>	<b>37.463,99</b>	<b>31.000,00</b>	<b>135.243,41</b>



# PREFEITURA MUNICIPAL DE SAMPAIO

P.P.A. 2014 / 2017

RUA MANOEL MATOS

Anexo II.2 - Detalhamento do Programa

CENTRO

C.N.P.J. : 25.086.828/0001-35

## PROGRAMA: 0463 - Educ. e Profissionalização do port. de Def. Mental

Codigos	Projeto / Atividade		Produto / Serviço	FNT	Meta Fisica					Recursos									
	Cód.	Denominação			2014	2015	2016	2017	2014	2015	2016	2017	TOTAL						
F	SF	Cód.	Denominação	META ACAO EM %	010	100	100	100	100	2014	2015	2016	2017	TOTAL					
12	367	2033	Manutenção do Ensino Especial							35.873,34	41.676,95	43.506,56	36.000,00	157.056,85					
F=Função; SF=Sub-função										Valor Total :					35.873,34	41.676,95	43.506,56	36.000,00	157.056,85



# PREFEITURA MUNICIPAL DE SAMPAIO

P.P.A. 2014 / 2017

RUA MANOEL MATOS

CENTRO

C.N.P.J. : 25.086.828/0001-35

## Anexo II.2 - Detalhamento do Programa

### PROGRAMA: 0473 - Difusão Cultural

Codigos	Projeto / Atividade		Produto / Serviço	FNT	Meta Fisica				Recursos				
	F	SF			Cod.	Denominação	2014	2015	2016	2017	2014	2015	2016
13	392	1033	Construção da Casa do Artesão	010	100	100	100	100	4.982,41	5.788,47	6.042,58	5.000,00	21.813,46
13	392	2035	Incentivos a Cultura	010	100	100	100	100	23.915,57	27.784,64	29.004,38	24.000,00	104.704,59
					<b>Valor Total :</b>				<b>28.897,98</b>	<b>33.573,11</b>	<b>35.046,96</b>	<b>29.000,00</b>	<b>126.518,05</b>

F=Função, SF=Sub-função



# PREFEITURA MUNICIPAL DE SAMPAIO

P.P.A. 2014 / 2017

RUA MANOEL MATOS

CENTRO

C.N.P.J. : 25.086.828/0001-35

## Anexo II.2 - Detalhamento do Programa

### PROGRAMA : 0501 - Vias e Logradouros Urbanos

Códigos	Projeto / Atividade	Denominação	Produto / Serviço	FNT	Meta Física					Recursos				
					2014	2015	2016	2017	2014	2015	2016	2017	TOTAL	
15	451	1038	Construção de Aterros e Nivelamento de Vias Urbanas	010	100	100	100	100	6.975,37	8.103,85	8.459,61	7.000,00	30.538,83	
15	451	1038	Construção de Aterros e Nivelamento de Vias Urbanas	2000	100	100	100	100	3.487,68	4.051,92	4.229,80	3.500,00	15.269,40	
15	451	1038	Construção de Aterros e Nivelamento de Vias Urbanas	3000	100	100	100	100	3.487,68	4.051,92	4.229,80	3.500,00	15.269,40	
15	451	1039	Expansão do Perímetro Urbano com Abertura de Novos Bairros	010	100	100	100	100	4.982,41	5.788,47	6.042,58	5.000,00	21.813,46	
15	451	1040	Contrução/Ampliação da Avenida Beira-Rio	010	100	100	100	100	7.971,86	9.261,55	9.668,13	8.000,00	34.901,54	
15	451	1040	Contrução/Ampliação da Avenida Beira-Rio	2000	100	100	100	100	34.876,86	40.519,26	42.298,05	35.000,00	152.694,17	
15	451	1040	Contrução/Ampliação da Avenida Beira-Rio	3000	100	100	100	100	24.912,04	28.942,33	30.212,89	25.000,00	109.067,26	
15	451	1041	Ampliação/Reforma do Portal da Cidade	010	100	100	100	100	2.989,45	3.473,08	3.625,55	3.000,00	13.088,08	
15	451	1041	Ampliação/Reforma do Portal da Cidade	2000	100	100	100	100	4.484,17	5.209,62	5.438,32	4.500,00	19.632,11	
15	451	1041	Ampliação/Reforma do Portal da Cidade	3000	100	100	100	100	4.484,17	5.209,62	5.438,32	4.500,00	19.632,11	
15	451	1042	Construção/Manutenção Meio-Fios e Sarjetas	010	100	100	100	100	4.982,41	5.788,47	6.042,58	5.000,00	21.813,46	
15	451	1042	Construção/Manutenção Meio-Fios e Sarjetas	2000	100	100	100	100	34.876,86	40.519,26	42.298,05	35.000,00	152.694,17	
15	451	1042	Construção/Manutenção Meio-Fios e Sarjetas	3000	100	100	100	100	19.929,63	23.153,86	24.170,31	20.000,00	87.253,80	
Valor Total :									158.440,59	184.073,21	192.153,99	159.000,00	693.667,79	

F=Função; SF=Sub-função



# PREFEITURA MUNICIPAL DE SAMPAIO

P.P.A. 2014 / 2017

RUA MANOEL MATOS

CENTRO

C.N.P.J. : 25.086.828/0001-35

## Anexo II.2 - Detalhamento do Programa

### PROGRAMA : 0504 - Serviços de Limpeza Urbana

Codigos	Projeto / Atividade		Produto / Serviço	FNT	Meta Fisica				Recursos											
	Cód.	Denominação			2014	2015	2016	2017	2014	2015	2016	2017	TOTAL							
F	SF																			
18	452	2048	Manutenção de Serviços de Limpeza Pública	010	100	100	100	100	161.430,04	187.546,29	195.779,54	162.000,00	706.755,87							
F=Função; SF=Sub-função													Valor Total :		161.430,04	187.546,29	195.779,54	162.000,00	706.755,87	





# PREFEITURA MUNICIPAL DE SAMPAIO

P.P.A. 2014 / 2017

RUA MANOEL MATOS

CENTRO

C.N.P.J. : 25.086.828/0001-35

## Anexo II.2 - Detalhamento do Programa

### PROGRAMA : 0505 - Serviços Funerários

Códigos	Projeto / Atividade		Produto / Serviço	FNT	Meta Física				Recursos									
	F	SF			Cód.	Denominação	2014	2015	2016	2017	2014	2015	2016	2017	TOTAL			
15	452	1045	Construção/Ampliação do Cemitério Municipal	META AÇAO EM %	010	100	100	100	100	4.982,41	5.788,47	6.042,58	5.000,00	21.813,46				
15	451	2044	Manutenção do Cemitério Publico Municipal	META AÇAO EM %	010	100	100	100	100	16.940,20	19.680,79	20.544,77	17.000,00	74.165,76				
F=Função, SF=Sub-função										Valor Total :				21.922,61	25.469,26	26.587,35	22.000,00	95.979,22



# PREFEITURA MUNICIPAL DE SAMPAIO

P.P.A. 2014 / 2017

RUA MANOEL MATOS

CENTRO

C.N.P.J. : 25.086.828/0001-35

## Anexo II.2 - Detalhamento do Programa

### PROGRAMA: 0506 - Iluminação Pública

Códigos	Projeto / Atividade	Produto / Serviço	FNT	Meta Física					Recursos													
				2014	2015	2016	2017	TOTAL	2014	2015	2016	2017	TOTAL									
F	SF	Cód.	Denominação																			
15	752	1047	Construção/Ampliação de Rede de Iluminação Pública	010	100	100	100	100	4.982,41	5.788,47	6.042,58	5.000,00	21.813,46									
15	752	1047	Construção/Ampliação de Rede de Iluminação Pública	2000	100	100	100	100	29.894,45	34.730,79	36.255,47	30.000,00	130.880,71									
15	752	1047	Construção/Ampliação de Rede de Iluminação Pública	3000	100	100	100	100	13.950,74	16.207,70	16.919,22	14.000,00	61.077,66									
15	751	2047	Manutenção dos Serviços de Iluminação Pública	010	100	100	100	100	44.841,68	52.096,19	54.383,20	45.000,00	196.321,07									
F=Função. SF=Sub-função													<b>Valor Total :</b>					<b>93.669,28</b>	<b>108.823,15</b>	<b>113.600,47</b>	<b>94.000,00</b>	<b>410.092,90</b>



# PREFEITURA MUNICIPAL DE SAMPAIO

P.P.A. 2014 / 2017

RUA MANOEL MATOS

CENTRO

C.N.P.J. : 25.086.828/0001-35

## Anexo II.2 - Detalhamento do Programa

### PROGRAMA: 0507 - Parques e Jardins

Códigos	Projeto / Atividade		Produto / Serviço	FNT	Meta Fisica					Recursos				
	SF	Cód.			Denominação	2014	2015	2016	2017	2014	2015	2016	2017	TOTAL
15	451	1043	Construção/Ampliação de Canteros e Áreas de Pedestres	2000	100	100	100	100	5.978,89	6.946,16	7.251,09	6.000,00	26.176,14	
15	451	1043	Construção/Ampliação de Canteros e Áreas de Pedestres	3000	100	100	100	100	4.982,41	5.788,47	6.042,58	5.000,00	21.813,46	
18	451	1051	Construção/Ampliação de Parques, Praças e Jardins	010	100	100	100	100	4.982,41	5.788,47	6.042,58	5.000,00	21.813,46	
18	451	1051	Construção/Ampliação de Parques, Praças e Jardins	2000	100	100	100	100	4.484,17	5.209,62	5.438,32	4.500,00	19.632,11	
18	451	1051	Construção/Ampliação de Parques, Praças e Jardins	3000	100	100	100	100	2.491,20	2.894,23	3.021,29	2.500,00	10.906,72	
15	452	2046	Manutenção das Praças, Parques e Jardins	010	100	100	100	100	36.869,83	42.834,65	44.715,08	37.000,00	161.419,56	
F=Função, SF=Sub-função									<b>Valor Total :</b>					
									<b>59.788,91</b>	<b>69.461,60</b>	<b>72.510,94</b>	<b>60.000,00</b>	<b>261.761,45</b>	



# PREFEITURA MUNICIPAL DE SAMPAIO

P.P.A. 2014 / 2017

RUA MANOEL MATOS

CENTRO

C.N.P.J. : 25.086.828/0001-35

## Anexo II.2 - Detalhamento do Programa

### PROGRAMA: 0510 - Dren. e Limp. de Gal. Pluv. e Curs. D'agua em A. Urb

Códigos	Projeto / Atividade		Produto / Serviço	FNT	Meta Fisica					Recursos				
	F	SF			Cód.	Denominação	2014	2015	2016	2017	2014	2015	2016	2017
18	451	1052	Construção/Ampliação de Bueiros e Canais de Escocamento	META ACAO EM %	010	100	100	100	100	2.989,45	3.473,08	3.625,55	3.000,00	13.088,08
18	451	1052	Construção/Ampliação de Bueiros e Canais de Escocamento	META ACAO EM %	2000	100	100	100	100	5.978,89	6.946,16	7.251,09	6.000,00	26.176,14
18	451	1052	Construção/Ampliação de Bueiros e Canais de Escocamento	META ACAO EM %	3000	100	100	100	100	2.989,45	3.473,08	3.625,55	3.000,00	13.088,08
18	512	1071	Construção do Sistema de Canalização de Águas Pluviais	META ACAO EM %	010	100	100	100	100	5.978,89	6.946,16	7.251,09	6.000,00	26.176,14
18	512	1071	Construção do Sistema de Canalização de Águas Pluviais	META ACAO EM %	2000	100	100	100	100	7.971,86	9.261,55	9.668,13	8.000,00	34.901,54
18	512	1071	Construção do Sistema de Canalização de Águas Pluviais	META ACAO EM %	3000	100	100	100	100	4.982,41	5.788,47	6.042,58	5.000,00	21.813,46

F=Função, SF=Sub-função

Valor Total :

30.890,95 35.888,50 37.463,99 31.000,00 135.243,44



# PREFEITURA MUNICIPAL DE SAMPAIO

P.P.A. 2014 / 2017

RUA MANOEL MATOS

CENTRO

C.N.P.J. : 25.086.828/0001-35

## Anexo II.2 - Detalhamento do Programa

### PROGRAMA: 0611 - Saneamento Básico Urbano

Códigos	Projeto / Atividade		Produto / Serviço	FNT	Meta Física					Recursos				
	SF	Cód.			Denominação	2014	2015	2016	2017	2014	2015	2016	2017	TOTAL
15	544	1046	Construção e Ampliação do Cais Fluvial	010	100	100	100	100	4.982,41	5.788,47	6.042,58	5.000,00	21.813,46	
15	544	1046	Construção e Ampliação do Cais Fluvial	2000	100	100	100	100	26.905,00	31.257,71	32.629,92	27.000,00	117.792,63	
15	544	1046	Construção e Ampliação do Cais Fluvial	3000	100	100	100	100	22.919,08	26.626,94	27.795,86	23.000,00	100.341,88	
17	451	1065	Construção de MSD-Melhorias Sanitárias Domiciliares	010	100	100	100	100	4.982,41	5.788,47	6.042,58	5.000,00	21.813,46	
17	451	1065	Construção de MSD-Melhorias Sanitárias Domiciliares	2000	100	100	100	100	3.985,92	4.630,77	4.834,06	4.000,00	17.450,75	
17	451	1065	Construção de MSD-Melhorias Sanitárias Domiciliares	3000	100	100	100	100	1.992,97	2.315,39	2.417,03	2.000,00	8.725,39	
17	512	1068	Ampliação/Reforma do Cais do Porto	010	100	100	100	100	2.989,45	3.473,08	3.625,55	3.000,00	13.088,08	
17	512	1068	Ampliação/Reforma do Cais do Porto	2000	100	100	100	100	249.120,43	289.423,28	302.128,91	250.000,00	1.090.672,62	
17	512	1068	Ampliação/Reforma do Cais do Porto	3000	100	100	100	100	2.989,45	3.473,08	3.625,55	3.000,00	13.088,08	
17	512	1069	Construção/Ampliação/Reforma do Sistema de Esgoto Sanitário	010	100	100	100	100	4.982,41	5.788,47	6.042,58	5.000,00	21.813,46	
17	512	1069	Construção/Ampliação/Reforma do Sistema de Esgoto Sanitário	2000	100	100	100	100	28.897,97	33.573,10	35.046,95	29.000,00	126.518,02	
17	512	1069	Construção/Ampliação/Reforma do Sistema de Esgoto Sanitário	3000	100	100	100	100	19.929,63	23.153,86	24.170,31	20.000,00	87.253,80	
17	605	1070	Construção/Ampliação de Poços Artesianos	010	100	100	100	100	4.982,41	5.788,47	6.042,58	5.000,00	21.813,46	
17	605	1070	Construção/Ampliação de Poços Artesianos	2000	100	100	100	100	14.947,22	17.365,39	18.127,73	15.000,00	65.440,34	
17	605	1070	Construção/Ampliação de Poços Artesianos	3000	100	100	100	100	9.964,82	11.576,93	12.085,16	10.000,00	43.626,91	
17	122	2060	Manutenção do Saneamento em Geral	010	100	100	100	100	60.785,38	70.619,28	73.719,45	61.000,00	266.124,11	

F=Função, SF=Sub-função

Valor Total :

465.356,96 540.642,69 564.376,80 467.000,00 2.037.376,45



# PREFEITURA MUNICIPAL DE SAMPAIO

P.P.A. 2014 / 2017

RUA MANOEL MATOS

CENTRO

C.N.P.J. : 25.086.828/0001-35

## Anexo II.2 - Detalhamento do Programa

### PROGRAMA : 0619 - Conservação do Solo

Códigos	Projeto / Atividade		Produto / Serviço	FNT	Meta Física					Recursos								
	F	SF			Cód.	Denominação	2014	2015	2016	2017	2014	2015	2016	2017	TOTAL			
18	541	1072	Reflorestamento de Área Degradada	010	100	100	100	100	30.890,94	35.888,49	37.463,99	31.000,00	135.243,42					
18	695	1073	Construção/Ampliação/Reforma da Secretaria de Turismo	010	100	100	100	100	9.964,82	11.576,93	12.085,16	10.000,00	43.626,91					
18	541	2062	Manutenção do Programa Agenda 21	010	100	100	100	100	18.933,15	21.996,17	22.961,80	19.000,00	82.891,12					
F=Função. SF=Sub-função									Valor Total :					59.788,91	69.461,59	72.510,95	60.000,00	261.761,45



# PREFEITURA MUNICIPAL DE SAMPAIO

P.P.A. 2014 / 2017

RUA MANOEL MATOS

CENTRO

C.N.P.J. : 25.086.828/0001-35

## Anexo II.2 - Detalhamento do Programa

### PROGRAMA: 0640 - Sementes e Mudras

Códigos	Projeto / Atividade		Produto / Serviço	FNT	Meta Física					Recursos									
	SF	Cód.			2014	2015	2016	2017	2014	2015	2016	2017	TOTAL						
20	606	1010	Construção de Canteiro de Mudras	010	100	100	100	100	100	11.957,78	13.892,32	14.502,19	12.000,00	52.352,29					
20	452	2019	Manutenção do Viveiro de Mudras	010	100	100	100	100	100	6.975,37	8.103,85	8.459,61	7.000,00	30.538,83					
20	606	2021	Manutenção do Programa Roca Comunitaria	010	100	100	100	100	100	5.978,89	6.946,16	7.251,09	6.000,00	26.176,14					
20	606	2021	Manutenção do Programa Roca Comunitaria	010	100	100	100	100	100	17.936,67	20.838,47	21.753,28	18.000,00	78.528,42					
F=Função, SF=Sub-função										Valor Total :					42.848,71	49.780,80	51.966,17	43.000,00	187.595,68



# PREFEITURA MUNICIPAL DE SAMPAIO

P.P.A. 2014 / 2017

RUA MANOEL MATOS

CENTRO

C.N.P.J. : 25.086.828/0001-35

## Anexo II.2 - Detalhamento do Programa

### PROGRAMA: 0668 - Extensão e Cooperativismo Rural


Códigos	Projeto / Atividade		Produto / Serviço	FNT	Meta Física					Recursos				
	SF	Cód.			2014	2015	2016	2017	2014	2015	2016	2017	TOTAL	
20	334	1008	Construção de Centro Público do Trabalhador Rural	META AÇAO EM %	010	100	100	100	100	23.915,57	27.784,64	29.004,38	24.000,00	104.704,59
20	482	1009	Construção da Casa de Hospedagem do Produtor	META AÇAO EM %	010	100	100	100	100	30.890,94	35.888,49	37.463,99	31.000,00	135.243,42
20	608	1011	Construção da Colônia de Pescadores	META AÇAO EM %	010	100	100	100	100	18.933,15	21.996,17	22.961,80	19.000,00	82.891,12
20	606	1015	Construção de Tanques para Piscicultura	META AÇAO EM %	010	100	100	100	100	4.982,41	5.788,47	6.042,58	5.000,00	21.813,46
20	606	1016	Construção da Casa do Apicultor	META AÇAO EM %	010	100	100	100	100	4.982,41	5.788,47	6.042,58	5.000,00	21.813,46
20	692	1022	Construção/Ampliação/Reforma da Feira Municipal	META AÇAO EM %	010	100	100	100	100	4.982,41	5.788,47	6.042,58	5.000,00	21.813,46
20	692	1022	Construção/Ampliação/Reforma da Feira Municipal	META AÇAO EM %	2000	100	100	100	100	43.845,20	50.938,50	53.174,69	44.000,00	191.958,39
10	304	1062	Construção do Prédio Vigilância Sanitária	META AÇAO EM %	040	100	100	100	100	23.915,57	27.784,64	29.004,38	24.000,00	104.704,59
10	305	1063	Construção do Prédio do Centro de Zoonozes	META AÇAO EM %	040	100	100	100	100	23.915,57	27.784,64	29.004,38	24.000,00	104.704,59
20	606	2023	Apoio ao Pequeno Agricultor para Produção Rural	META AÇAO EM %	010	100	100	100	100	23.915,57	27.784,64	29.004,38	24.000,00	104.704,59
20	606	2024	Manutenção de Casas de Fainha	META AÇAO EM %	010	100	100	100	100	11.957,78	13.892,32	14.502,19	12.000,00	52.352,29

F=Função, SF=Sub-função

Valor Total :

216.236,58 251.219,45 262.247,93 217.000,00 946.703,96





# PREFEITURA MUNICIPAL DE SAMPAIO

P.P.A. 2014 / 2017

RUA MANOEL MATOS

CENTRO

C.N.P.J. : 25.086.828/0001-35

## Anexo II.2 - Detalhamento do Programa

### PROGRAMA : 0669 - Promoção Agropecuária

Códigos	Projeto / Atividade		Produto / Serviço	FNT	Meta Física				Recursos					
	SF	Cód.			2014	2015	2016	2017	2014	2015	2016	2017	TOTAL	
20	608	1012	Construção do Matadouro Municipal	010	100	100	100	100	4.982,41	5.788,47	6.042,58	5.000,00	21.813,46	
20	605	1013	Construção de Muro do Parque de Exposição	010	100	100	100	100	11.957,78	13.892,32	14.502,19	12.000,00	52.352,29	
20	122	2018	Manutenção da Secretaria de Meio Ambiente, agricultura, Pecuária, Pesca e Abastecimento	010	100	100	100	100	288.979,70	335.731,01	350.469,54	290.000,00	1.265.180,25	
20	608	2020	Manutenção do Matadouro Municipal	010	100	100	100	100	11.957,78	13.892,32	14.502,19	12.000,00	52.352,29	
									<b>Valor Total :</b>	<b>317.877,67</b>	<b>369.304,12</b>	<b>385.516,50</b>	<b>319.000,00</b>	<b>1.391.698,29</b>

F=Função, SF=Sub-função



# PREFEITURA MUNICIPAL DE SAMPAIO

P.P.A. 2014 / 2017

RUA MANOEL MATOS

CENTRO

C.N.P.J. : 25.086.828/0001-35

## Anexo II.2 - Detalhamento do Programa

### PROGRAMA : 0690 - Industrialização de Alimentos

Códigos	Projeto / Atividade		Produto / Serviço	FNT	Meta Fisica					Recursos				
	SF	Cód.			Denominação	2014	2015	2016	2017	2014	2015	2016	2017	TOTAL
20	606	1019	Construção de Casas de Farinha	010	100	100	100	100	4.982,41	5.788,47	6.042,58	5.000,00	21.813,46	
20	606	1019	Construção de Casas de Farinha	2000	100	100	100	100	16.940,20	19.680,79	20.544,77	17.000,00	74.165,76	
20	661	1020	Construção de Agro-Industria Familiar	010	100	100	100	100	4.982,41	5.788,47	6.042,58	5.000,00	21.813,46	
F=Função, SF=Sub-função									Valor Total :					
									26.905,02	31.257,73	32.629,93	27.000,00	117.792,68	



# PREFEITURA MUNICIPAL DE SAMPAIO

P.P.A. 2014 / 2017

RUA MANOEL MATOS

CENTRO

C.N.P.J. : 25.086.828/0001-35

## Anexo II.2 - Detalhamento do Programa

### PROGRAMA: 0710 - Estradas Vicinais

Códigos	Projeto / Atividade		Produto / Serviço	FNT	Meta Física					Recursos				
	F	SF			Cód.	Denominação	2014	2015	2016	2017	2014	2015	2016	2017
26	782	1054	Construção/Manutenção de Pontes	META AÇAO EM %	010	100	100	100	100	4.982,41	5.788,47	6.042,58	5.000,00	21.813,46
26	782	1054	Construção/Manutenção de Pontes	META AÇAO EM %	2000	100	100	100	100	19.929,63	23.153,86	24.170,31	20.000,00	87.253,80
26	782	1054	Construção/Manutenção de Pontes	META AÇAO EM %	3000	100	100	100	100	9.964,82	11.576,93	12.085,18	10.000,00	43.626,91
26	782	1055	Construção/Manutenção de Estradas Vicinais	META AÇAO EM %	010	100	100	100	100	4.982,41	5.788,47	6.042,58	5.000,00	21.813,46
26	782	1055	Construção/Manutenção de Estradas Vicinais	META AÇAO EM %	2000	100	100	100	100	49.824,08	57.884,65	60.425,78	50.000,00	218.134,51
26	782	1055	Construção/Manutenção de Estradas Vicinais	META AÇAO EM %	3000	100	100	100	100	4.982,41	5.788,47	6.042,58	5.000,00	21.813,46
F=Função, SF=Sub-Função					<b>Valor Total :</b>					<b>94.665,76</b>	<b>109.980,85</b>	<b>114.808,99</b>	<b>95.000,00</b>	<b>414.455,60</b>



# PREFEITURA MUNICIPAL DE SAMPAIO

P.P.A. 2014 / 2017

RUA MANOEL MATOS

CENTRO

C.N.P.J. : 25.086.828/0001-35

## Anexo II.2 - Detalhamento do Programa

### PROGRAMA : 0711 - Construção e Pavimentação de Rodovias

Códigos	Projeto / Atividade		Produto / Serviço	FNT	Meta Física				Recursos					
	SF	Cód.			2014	2015	2016	2017	2014	2015	2016	2017	TOTAL	
15	451	1044	Construção de Calçamento e Pavimentação de Vias Urbanas	010	100	100	100	100	4.982,41	5.788,47	6.042,58	5.000,00	21.813,46	
15	451	1044	Construção de Calçamento e Pavimentação de Vias Urbanas	2000	100	100	100	100	249.120,43	289.423,28	302.128,91	250.000,00	1.090.672,62	
15	451	1044	Construção de Calçamento e Pavimentação de Vias Urbanas	3000	100	100	100	100	24.912,04	28.942,33	30.212,89	25.000,00	109.067,26	
									<b>Valor Total :</b>	<b>279.014,88</b>	<b>324.154,08</b>	<b>338.384,38</b>	<b>280.000,00</b>	<b>1.221.553,34</b>

F=Função, SF=Sub-função



# PREFEITURA MUNICIPAL DE SAMPAIO

P.P.A. 2014 / 2017

## Anexo II.2 - Detalhamento do Programa

RUA MANOEL MATOS  
CENTRO  
C.N.P.J. : 25.086.828/0001-35

### PROGRAMA: 0720 - Desporto e Rendimento

Códigos	Projeto / Atividade		Produto / Serviço	FNT	Meta Fisica					Recursos					
	SF	Cód.			Denominação	2014	2015	2016	2017	2014	2015	2016	2017	TOTAL	
27	812	1035	Construção/Ampliação/Ref. Quadra Polidesportivo/Ginásio de Esportes	META ACAO EM %	010	100	100	100	100	4.982,41	5.788,47	6.042,58	5.000,00	21.813,46	
27	812	1035	Construção/Ampliação/Ref. Quadra Polidesportivo/Ginásio de Esportes	META ACAO EM %	2000	100	100	100	100	21.922,60	25.469,25	26.587,34	22.000,00	95.979,19	
27	812	1036	Construção/Ampliação de Campos e Estádio de Futebol	META ACAO EM %	010	100	100	100	100	4.982,27	5.788,39	6.042,50	5.000,00	21.813,16	
27	812	1036	Construção/Ampliação de Campos e Estádio de Futebol	META ACAO EM %	2000	100	100	100	100	54.806,49	63.673,12	66.468,36	55.000,00	239.947,97	
27	813	2036	Manutenção do Departamento de Desporto e Lazer	META ACAO EM %	010	100	100	100	100	47.831,12	55.569,27	58.008,75	48.000,00	209.409,14	
F=Função. SF=Sub-função										<b>Valor Total :</b>					
										<b>134.524,89</b>	<b>156.288,50</b>	<b>163.149,53</b>	<b>135.000,00</b>	<b>588.962,92</b>	



# PREFEITURA MUNICIPAL DE SAMPAIO

P.P.A. 2014 / 2017

RUA MANOEL MATOS

CENTRO

C.N.P.J. : 25.086.828/0001-35

## Anexo II.2 - Detalhamento do Programa

### PROGRAMA : 1202 - Manutenção de Serviços de Transporte

Códigos	Projeto / Atividade		Produto / Serviço	FNT	Meta Física				Recursos					
	SF	Cód.			2014	2015	2016	2017	2014	2015	2016	2017	TOTAL	
15	451	2045	Manutenção da Secretaria Municipal de Turismo, Juventude, Esporte, Lazer e cultura	010	100	100	100	100	290.972,67	338.046,40	352.886,57	292.000,00	1.273.905,64	
26	122	2049	Manutenção do Setor de Transporte	010	100	100	100	100	90.679,83	105.350,07	109.974,92	91.000,00	397.004,82	
26	782	2050	Manutenção da CIDE - Contribuição de Intervenção de Domínio Econômico	080	100	100	100	100	28.001,14	32.531,18	33.959,29	28.100,00	122.591,61	
									<b>Valor Total :</b>	<b>409.653,64</b>	<b>475.927,65</b>	<b>496.820,78</b>	<b>411.100,00</b>	<b>1.793.502,07</b>

F=Função, SF=Sub-função



# PREFEITURA MUNICIPAL DE SAMPAIO

P.P.A. 2014 / 2017

RUA MANOEL MATOS

CENTRO

C.N.P.J. : 25.086.828/0001-35

## Anexo II.2 - Detalhamento do Programa

### PROGRAMA : 1203 - Manutenção de Serviços Administrativos Gerais

Códigos	Projeto / Atividade		Produto / Serviço	FNT	Meta Física					Recursos				
	SF	Cód.			2014	2015	2016	2017	2014	2015	2016	2017	TOTAL	
04	128	2009	Manutenção do Departamento de Recursos Humanos	010	100	100	100	100	35.873,34	41.676,95	43.506,56	36.000,00	157.056,85	
15	125	2017	Manutenção Departamento Imobiliário e Arrecadação	010	100	100	100	100	30.890,94	35.888,49	37.463,99	31.000,00	135.243,42	
F=Função, SF=Sub-função					Valor Total :					66.764,28	77.565,44	80.970,55	67.000,00	292.300,27



# PREFEITURA MUNICIPAL DE SAMPAIO

P.P.A. 2014 / 2017

RUA MANOEL MATOS

CENTRO

C.N.P.J. : 25.086.828/0001-35

## Anexo II.2 - Detalhamento do Programa

### PROGRAMA : 1302 - Serv. Div. Int. Contr. Inst. Financ. ou de Fomento

Códigos	Projeto / Atividade		Produto / Serviço	FNT	Meta Física					Recursos				
	F	SF			Cód.	Denominação	2014	2015	2016	2017	2014	2015	2016	2017
28	843	9007	Pagamento de Juros e Encargos Financeiros e Outras Dividas	META ACAO EM %	010	100	100	100	100	29.894,45	34.730,79	36.255,47	30.000,00	130.880,71
F=Função, SF=Sub-função					Valor Total :	29.894,45	34.730,79	36.255,47	30.000,00	130.880,71				





# PREFEITURA MUNICIPAL DE SAMPAIO

P.P.A. 2014 / 2017

RUA MANOEL MATOS

CENTRO

C.N.P.J. : 25.086.828/0001-35

## Anexo II.2 - Detalhamento do Programa

### PROGRAMA: 1310 - Contrib. P/Prog. de Form. de Patrimônio do Servidor

Códigos	Projeto / Atividade		Produto / Serviço	FNT	Meta Física				Recursos				
	SF	Cód.			2014	2015	2016	2017	2014	2015	2016	2017	TOTAL
28	331	9006	Encargos com o Pasep	010	100	100	100	100	50.820,57	59.042,35	61.634,30	51.000,00	222.497,22
F=Função, SF=Sub-função					Valor Total :				50.820,57	59.042,35	61.634,30	51.000,00	222.497,22